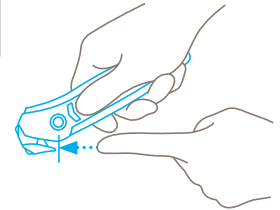


FICHE TECHNIQUE

SECUMAX 350 SE N° 350040



Technique de sécurité



Lame protégée – sécurité maximale

La lame du SECUMAX 350 SE est protégée. Aucun risque pour vous ni pour la marchandise à déballer. Une sécurité maximale. Même une opération de coupe ratée sera sans conséquence grave.



COUTEAU DE SÉCURITÉ DURABLE AVEC LAME PROTÉGÉE ET TÊTE DE LAME POLYVALENTE.

Référence 350040.02

Une coupe plus durable ? Faites le test vous même.

Le SECUMAX 350 SE est notre produit polyvalent durable. Le corps noir du manche est composé à 98 % de plastique recyclé. De plus, grâce à sa tête de lame Zen1 interchangeable, il peut être utilisé pendant une longue période. Il vous permet de découper tous les matériaux courants, du film au carton à 2 couches en passant par le cerclage plastique. La lame cachée protège l'utilisateur et la marchandise emballée. Il découpe également les rubans adhésifs avec une facilité déconcertante.

Tête de lame 2 en 1

Fonction et utilisation doublée. En effet, vous disposez de deux tranchants ainsi que de deux embouts métalliques. Un concept économique pour vous. La tête injectée d'une lame s'ôte simplement pour être retournée ou remplacée.

Lame protégée

Les deux arêtes de coupe de la tête de la lame sont protégées de manière sûre, pour protéger l'utilisateur et la marchandise. Et pourtant, vous disposez d'une lame suffisante

pour couper en toute sécurité des cartons à 2 couches et bien plus encore.

Lame de rechange dans le manche

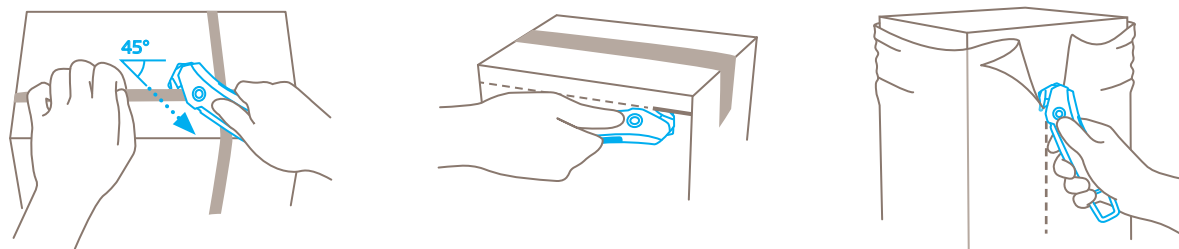
Le changement de lame est particulièrement simple et sûr. Aucun outil supplémentaire n'est nécessaire. Il suffit d'ouvrir le manche sur le côté supérieur pour accéder à la lame de rechange. Déverrouillez simultanément la tête de lame 2 en 1.

Forme ergonomique

Droitier ou gaucher ? Peu importe. Car le couteau de sécurité SECUMAX 350 SE s'adapte à toutes les mains. Le « confort » est renforcé par la courbure des faces extérieures et les rainures sur le manche.

Conçu pour durer

MARTOR mise sur la durabilité. Le corps du manche du SECUMAX 350 SE est fabriqué à partir d'un plastique recyclé de haute qualité. De plus, en renonçant à un composant soft-grip, il est conçu pour un éventuel recyclage ultérieur.



CARACTÉRISTIQUES DU PRODUIT

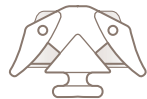
Caractéristiques techniques

	Sécurité maximale		Changement de lame sans outil		Grande résistance à l'abrasion		Particulièrement ergonomique
	Lame utilisable sur 2 côtés		1 lame de rechange dans le manche		Profondeur de coupe 6		Fendeur d'adhésif
	Pour droitiers et gauchers		Œillet de fixation		Marquage publicitaire possible		

Principales matières à couper

	Carton : jusqu'à 2 cannelures		Film étirable, thermorétractable		Adhésif		Cerclage plastique
	Sacs		Bandes de films et de papiers		Fils, ficelles		Feutre

Lame montée



N° 3550
0,30 mm

Lame en option



N° 3448
0,50 mm



N° 13448
0,50 mm, inoxydable

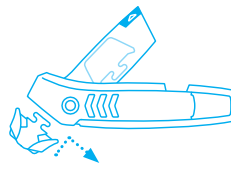
CHANGEMENT DE LAME




Tirez la **réserve de lame vers le haut**. Vous débloquez ainsi la tête de lame montée.



Retirez la tête de lame du manche pour la **retourner ou la remplacer**.



Positionnez la lame de rechange **parallèlement** à la partie inférieure du manche et insérez-la. Coulissez ensuite la tête de lame **vers la droite** jusqu'à la butée.



Repliez la réserve de lame **dans le manche** pour bloquer la tête de lame.

PRESTATIONS DE SERVICE



Poster de sécurité



Vidéo de formation



Fiche technique



Conseil

DÉTAILS DU PRODUIT ET DE L'EMBALLAGE

Référence N° 350040.02

Dimensions en mm 154 x 12 x 40 mm

Poids du couteau 37,0 g

Matière de base Plastique recyclé

Profondeur de coupe 6 mm

Unité de conditionnement 1 en carton individuel

Dimensions du carton individuel 160 x 15,5 x 42 mm

Poids du carton individuel 45,0 g

Code EAN du carton individuel 4002632803413

Quantité par suremballage 10 couteaux

Dimensions du suremballage 88 x 80 x 162 mm

Poids du suremballage 495,0 g

Code EAN du suremballage 4002632853418

Code douanier 82119200

CERTIFICAT DE SÉCURITÉ

Date de délivrance 16.11.2022

Certificat
Certificat GS
N° 185136-7655-55094-2022/2

Certificats et distinctions



INDICATIONS DE SÉCURITÉ

Veuillez lire et conserver les instructions de sécurité afin de toujours pouvoir utiliser votre nouveau couteau MARTOR de façon sûre et optimale.

1. Instructions générales d'utilisation : utilisez toujours le produit avec le plus grand soin et uniquement pour des travaux de coupe manuels. Respectez le maniement correct du couteau et vérifiez l'adéquation entre l'outil et la tâche à effectuer. En protection additionnelle, nous recommandons le port de gants.

2. Instructions particulières pour éviter les risques de blessures : Faites toujours preuve de la plus grande prudence lors de la manipulation du produit. Avant la première utilisation, familiarisez-vous avec la technique de sécurité et son fonctionnement. Vérifiez également que le couteau fonctionne correctement avant toute utilisation ultérieure. N'utilisez que des outils de coupe impeccables avec des lames MARTOR affûtées, propres et non endommagées. Assurez-vous également que le fonctionnement du couteau n'est pas altéré par le matériau à couper ou par l'accumulation de saletés ou de particules dans la zone de la lame. **Attention, la lame est tranchante et peut engendrer de graves et profondes blessures par coupure. N'empoignez de ce fait jamais la lame !** Ne jamais mettre l'autre main sur le passage de la lame et ne jamais couper en direction du corps.

3. Remplacement de pièces : remplacez à temps les lames émoussées ! Utilisez pour cela uniquement des lames de rechange MARTOR. Les lames usagées doivent être éliminées de manière appropriée. Elles ne doivent pas se retrouver dans les corbeilles à papier, elles constitueraient ainsi un risque de blessure considérable. N'entreprenez jamais de réparation vous-même. Si le couteau présente des signes d'usure, tel qu'un dysfonctionnement au niveau de la technique de sécurité, du changement de lame ou du maniement, il doit être retiré et remplacé. Les modifications ou les transformations du produit ne sont pas autorisées car elles altéreraient la sécurité du produit. ATTENTION, risque de blessure particulièrement élevé !

4. Couteau non utilisé : sécurisez toujours la lame de manière à exclure les blessures par coupure (selon le type du produit). Conservez le couteau en lieu sûr.

5. Instructions d'entretien : afin de garantir une grande longévité, veillez constamment à la propreté du couteau et préservez-le de la salissure et de l'humidité.

ATTENTION : nous déclinons toute responsabilité pour d'éventuels dommages indirects. Sous réserve de modifications techniques ou d'erreurs ! Ce couteau doit être gardé hors de la portée des enfants !

ÉTUI DE CEINTURE S

N° 9920



Où ranger votre outil de coupe lorsque vous n'en avez pas besoin ? Dans l'ÉTUI DE CEINTURE S, parfait pour ranger les petits couteaux et les petits ciseaux MARTOR. Plus encore : les compartiments internes et externes peuvent être garnis au choix avec un couteau supplémentaire, un stylo ou une boîte de lames.

ÉTUI DE CEINTURE XXL

N° 9924



Le ÉTUI DE CEINTURE XXL est un véritable miracle d'espace. Avec celui-ci, vous ne transportez pas seulement vos outils de coupe MARTOR de A à B en toute sécurité. Tous les autres ustensiles de travail sont également toujours à portée de main. Le ÉTUI DE CEINTURE XXL dispose de deux grands compartiments : L'intérieur est verrouillable, l'extérieur est équipé d'une sécurité de lame. Et vous êtes également au top en ce qui concerne les options de port. Choisissez en toute flexibilité entre la sangle, le velcro et le clip.

TOOL RETRACTOR

N° 9960



Le TOOL RETRACTOR protège votre outil de coupe de la perte et de la chute. La pièce maîtresse est le cordon en kevlar très résistant et extensible jusqu'à 90 cm. Dès que vous lâchez votre couteau, le cordon flexible le ramène vers vous. Vos mains sont libres pour d'autres activités – le couteau reste toujours à portée de main. Le mousqueton est destiné à votre boucle de ceinture, le câble en acier à l'autre extrémité à l'œillet de votre outil de coupe.

CONNECTOR

N° 9946



Parfois, le matériau à découper est situé trop haut ou trop loin et donc difficilement accessible. Le CONNECTOR de MARTOR vous aide à surmonter les distances lors de la découpe. Il se connecte facilement et de manière stable à nos couteaux de sécurité SECUMAX 350, 350 SE, 150 et 148. D'autre part, vous pouvez assembler le CONNECTEUR avec, par exemple, la perche TÉLESCOPIQUE correspondante de MARTOR. Vous bénéficiez ainsi d'une plus grande portée.

CONTENEUR


N° 9810



Videz le contenu de votre SAFEBOX dans le CONTENEUR. Ou insérez-y directement vos lames usées. Une fois le CONTENEUR plein, tournez le couvercle jusqu'à la butée. La boîte est définitivement verrouillée. Vous pouvez ainsi éliminer les lames en toute sécurité avec vos déchets résiduels.

SUPPORT MURAL CONTENEUR

N° 9845



N'oubliez pas son SUPPORT MURAL. Pratique, emboîtez-y votre CONTENEUR et rendez-le ainsi accessible partout dans votre entreprise. Une fois plein, votre CONTENEUR peut être retiré pour l'élimination définitive des lames. Pour monter le CONTENEUR sur des montants circulaires, utilisez la bride de serrage avec les vis et les écrous joints au SUPPORT MURAL.

KIT CONNECTOR

N° 9947



Parfois, le matériau à découper est situé trop haut ou trop loin et donc difficilement accessible. Le KIT CONNECTOR de MARTOR vous aide à surmonter la distance lors de la découpe. Il se compose du CONNECTEUR, qui se connecte facilement et de manière stable à nos couteaux de sécurité SECUMAX 350, 350 SE, 150 et 148, et de la perche TÉLESCOPIQUE correspondante de MARTOR. Avec ce kit, vous gagnez jusqu'à 95 cm de portée.

FABRICANT

MARTOR KG | Lindgesfeld 28 | 42653 Solingen | Germany
T +49 212 73870-0 | info@martor.de | www.martor.com